

# 日経平均先物取引 取引画面操作マニュアル

豊トラスティ証券株式会社  
カスタマーサポート部

## 【取引画面の推奨環境】

お取引画面にログインをして、注文の発注や口座情報の参照をしていただくことができますが、その際の推奨環境は以下の通りとなります。これ以外のシステム環境は動作保証の対象外となりますので、ご注意ください。

### ◎パソコン

ブラウザ	Microsoft Edge	Google chrome	firefox
Windows11	138.0~143.0	138.0~143.0	141.0~146.0

### ◎スマートフォン、タブレット

ブラウザ	safari	Google chrome
Android12~15	×	138.0~143.0
IOS18.6.2、26.2	○	×
iPadOS18.6.2、26.2	○	×

※2026年1月現在

# 【取引画面へのログイン】

## 豊トラスティ証券

ログイン	
支店番号	<input type="text"/>
口座番号	<input type="text"/>
パスワード	<input type="password"/> ② ※ ソフトキーボードを使う
セキュリティのため、パスワードのご入力はソフトキーボードのご利用をおすすめいたします。	
① <input type="button" value="ログイン"/> <input type="button" value="クリア"/>	

①

ログインボタン

「支店番号」「口座番号」「パスワード」を入力し、ログインボタンをクリックしてください。ログイン認証に成功するとホーム画面が表示されます。

②

ソフトウェアキーボード

クリックすると下記のソフトウェアキーボードでの入力が可能になります。

パスワードを入力してください

0	1	2	3	4	5	6	7	8	9			
a	b	c	d	e	f	g	h	i	j	k	l	m
n	o	p	q	r	s	t	u	v	w	x	y	z
A	B	C	D	E	F	G	H	I	J	K	L	M
N	O	P	Q	R	S	T	U	V	W	X	Y	Z

③

ログインパスワード変更

現在のパスワード	<input type="password"/> ② ※ ソフトキーボードを使う
新パスワード	<input type="password"/> ② ※ ソフトキーボードを使う
新パスワードの確認	<input type="password"/> ② ※ ソフトキーボードを使う
③ <input type="button" value="変更する"/> <input type="button" value="クリア"/>	

• 新パスワードは6桁以上20桁以内の半角英数字で入力してください。  
• 新パスワードは"123456"や"abcdef"などの数字のみ、英字のみの入力はエラーになります。

③

ログインパスワード変更

初回ログインの場合、パスワード変更の画面が表示されます。「現在のパスワード」「新パスワード」「新パスワードの確認」を入力し、変更するボタンをクリックしてください。

パスワード変更が完了しました。

変更が受付られると、パスワード変更のダイアログが表示されます。お取引画面に進むボタンをクリックするとホーム画面が表示されます。

# 【日中立会時の取引画面トップ】

メインメニューをクリックするとサブメニューが表示されますので、ご覧になりたい項目をクリックしてください。

豊 太郎様  
前回のログイン 2021/11/10 13:54  
代行入力終了

トップ	先物・オプション	資産管理	電子交付	口座管理	メールサービス
余力資産情報 買付余力	<b>先物OP新規注文</b> 先物OP建玉照会/返済 先物OP注文照会/取消/訂正 先物OP約定照会	保有資産預り照会 資産明細 取引履歴	信書照会 40,748,355 資産明細へ	口座情報照会 口座開設状況照会 ログインパスワード変更 執行パスワード変更	メールアドレス登録 メールサービス配信設定 先物・OPターゲットメール
お客様向けお知らせ 【お知らせ】テスト0 【お知らせ】テスト02 9月8日	証拠金シミュレーション 証拠金照会				
豊 太郎様へのお知らせ 新しい報告書が作成されました。こちらよりご確認ください。					

## 《ご注意》

**日中立会（平日7：30～16：45）の時間帯は、新規・決済注文の発注、注文訂正、並びに注文取消はご利用いただけません。**

お手数ですが、弊社営業担当者へお電話にてご依頼ください。

※発注済の注文や保有建玉の情報はご参照いただけます。

《先物・オプション》

先物OP新規注文 **(ご利用できません)**

先物OP建玉照会/返済 **(参照のみ)**

・・・P 13

先物OP注文照会/取消/訂正 **(参照のみ)**

・・・P 18

先物OP約定照会・・・P 21

証拠金シミュレーション・・・P 22

証拠金照会・・・P 24

《資産管理》

保有資産預り照会・・・P 25

資産明細・・・P 26

取引履歴・・・P 27

《電子交付》

信書照会・・・P 28

《口座管理》

口座情報照会・・・P 29

口座開設状況照会・・・P 30

ログインパスワード変更・・・P 31

執行パスワード変更・・・P 31

《メールサービス》

メールアドレス登録・・・P 32

メールサービス配信設定・・・P 35

先物・OPターゲットメール・・・P 36

## 【ナイトセッション時の取引画面トップ】

文字サイズ - +

豊 太郎 様  
前回のログイン 2021/11/10 13:54 代行入力終了

トップ ① 先物・オプション 資産管理 電子交付 口座管理 メールサービス

余力資産情報

買付余力

先物OP新規注文  
先物OP建玉照会/決済  
先物OP注文照会/取消/訂正  
先物OP約定照会  
証拠金シミュレーション  
証拠金照会  
先物ボード

取引履歴

資産総額 40,748,355 円

資産明細へ

お客様向けお知らせ

【お知らせ】テスト0

【お知らせ】テスト02 9月8日

豊 太郎様へのお知らせ

新しい報告書が作成されました。こちらよりご確認ください。

①

ナイトセッション時に使用可能なメニュー

「先物OP新規注文」「先物OP建玉照会/返済」「先物OP注文照会/取消/訂正」「先物OP約定照会」「証拠金シミュレーション」「証拠金照会」「先物ボード」「取引履歴」。各操作方法については、P4の「日中立会時の取引画面トップ」をご参照ください。

②

ナイトセッション取引ボタン

①のいずれかのメニューを押すと、ナイトセッション取引ボタンが表示されるので、クリックすると画面遷移します。

《利用可能時間》  
平日16:15～翌6:00

## 【ナイトセッション取引画面の遷移方法】

証拠金シミュレーション

「ナイトセッション取引」ボタンを押して、ナイトセッション取引をご利用ください。

②

ナイトセッション取引

# 【先物 O P 新規注文】

(1)メニューから「先物・オプション⇒先物OP新規注文」をクリックします。

豊トラスティ証券

先物・オプション

先物OP新規注文

先物OP建玉照会/返済

先物OP注文照会/取消/訂正

先物OP約定照会

証拠金シミュレーション

証拠金照会

市場情報

2021/10/06 14:18 現在

日経平均株価 27,576.99

タブを押下することで注文の種類が選択できます。

- ◎通常注文・・・P 6
- ◎OCO注文・・・P 8
- ◎IFDONE注文・・・P 1 0

(2)新規注文の発注画面が表示されます。

先物OP新規注文

証拠金シミュレーション

お知らせ

余利証拠金 3,424,170 円

売買可能枚数 枚

更新

銘柄 日経225先物

限月 2022年03月限

権利行使価格 円

売買区分 売

枚数

執行条件 (選択)

逆指値条件

注文期限 (選択) 週末まで

取引リスク

板情報

銘柄 04-03日経平均

現値 27,770 (02:20) -480 -1.69%

始値 27,470 (16:30) 高値 27,860 (23:39)

安値 27,470

VWAP 27,520.00

値幅 1,000 倍

SQ日 22/03/11

更新

注文確認 クリア

口座残高などの証拠金の試算を行うことができます。⇒P 2 0

注文入力画面

左画面で「銘柄」と「限月」を選択後、右上の更新ボタンを押下すると表示されます。  
※数字は自動更新されませんので、最新情報を表示する場合は再度「更新」ボタンを押下してください。

## ◎通常注文の発注方法

(1)「通常」タブをクリックし、新規注文の入力画面に注文を入力します。

<b>通常</b> OCO IFDONE	
銘柄	<input type="radio"/> 日経225先物 <input type="radio"/> ミニ日経225先物 ①
限月	▼ ②
権利行使価格	▼ 円 <b>使用しません</b>
売買区分	<input type="radio"/> 売 <input checked="" type="radio"/> 買 <b>余力計算</b> ③
枚数	<input type="text"/> 枚 + - ④ ×1 ×10 ×100 ×1000
執行条件	(選択) ▼ <input type="text"/> 円 + - ⑤
逆指値条件	<input type="text"/> 円 (選択) ▼ のとき ⑥
注文期限	<input checked="" type="radio"/> 当セッション <input type="radio"/> 期間指定 (選択) ▼ 週末まで ⑦
取引リスク	<input type="checkbox"/> 対象となる株価指数の変動等により損失を受けることがあります。 ご同意いただける方はチェックしてください。 ⑧
注文確認 クリア ⑨	

①取引したい銘柄を選択します。

②取引したい限月を選択します。

③「売り」または「買い」を選択します。

④発注する枚数を入力します。

⑤執行条件および「指値」注文の場合は指値価格を入力します。

### 【注文の種類】

- ◎指値 価格を指定する注文（部分約定の場合は未約定の注文は残ります）
- ◎指値・FAK 価格を指定する注文（部分約定の場合は未約定注文が取消されます）
- ◎指値・FOK 価格を指定する注文（部分約定の場合は注文自体が取消されます）
- ◎成行・FAK 価格を指定しない注文（部分約定の場合は未約定注文が取消されます）
- ◎成行・FOK 価格を指定しない注文（部分約定の場合は注文自体が取消されます）
- ◎引指 引けでのみ有効な指値注文
- ◎引成 引けでのみ有効な成行注文

※成行注文でも市場の状況により、注文が成立せず失効となる場合がありますので、発注後に必ず注文結果をご確認ください。

⑥「逆指値」注文の場合は逆指値条件を入力します。

⑦発注する注文の有効期限を指定します。

### 【ご注意】

「指値」注文のみ指定することができ（最大15日間）、それ以外の「指値・FAK」「指値・FOK」「成行・FAK」「成行・FOK」「引指」「引成」は当セッションのみ選択可能です。

⑧チェックボックスにチェックマークを入力します。

⑨「注文確認」ボタンを押下します。

(2)新規注文の確認画面が表示されます。

先物OP新規注文確認

銘柄	ミニ日経225先物
限月	2021年12月限
権利行使価格	
売買区分	買
枚数	2枚
執行条件	指値 27,500円
逆指値条件	
注文期限	2021/10/18
手数料区分	コールセンター

以上の内容で発注してもよろしいでしょうか？

執行パスワード  ※ソフトキーボードを使う。

①入力した注文内容を確認します。

②注文内容に誤りが無ければ、執行パスワードを入力します。  
※誤りがある場合は「戻る」ボタンを押下して前画面で修正してください。

③「発注する」ボタンを押下します。

(3)新規注文完了画面が表示され、注文が受付されます。

先物OP新規注文完了

ご注文を承りました。

お知らせ

受付番号	211
銘柄	ミニ日経225先物
限月	2021年12月限
権利行使価格	
売買区分	買
枚数	2枚
執行条件	指値 27,500円
逆指値条件	
注文期限	2021/10/18
手数料区分	コールセンター



## ◎OCO注文の発注方法

(1) 「OCO」タブをクリックし、OCO注文の入力画面に注文を入力します。

通常		<b>OCO</b>	IFDONE
銘柄	○ 日経225先物 ○ ミニ日経225先物		①
限月	▼		②
権利行使価格	▼ 円	<b>使用しません</b>	
売買区分	○ 売 ○ 買 <b>余力計算</b>		③
枚数	[ ] 枚 + -		④
	×1 ×10 ×100 ×1000		
指値	執行条件	指値 [ ] 円 + -	⑤
逆指値	執行条件	指値 [ ] 円 + -	⑥
	逆指値条件	[ ] 円 以上 ▼ のとき	⑦
注文期限	● 当セッション ○ 期間指定 (選択) ▼ 週末まで		⑧
取引リスク	□ 対象となる株価指数の変動等により損失を受けることがあります。 ご同意いただける方はチェックしてください。		⑨
<b>注文確認</b> クリア			⑩

①取引したい銘柄を選択します。

②取引したい限月を選択します。

③「売り」または「買い」を選択します。

④発注する枚数を入力します。

⑤「指値」注文の指値価格を入力します。

⑥「逆指値」注文の指値価格を入力します。

⑦「逆指値」注文の逆指値条件を入力します。

⑧発注する注文の有効期限を指定します。

※期間指定は最大15日間の範囲で指定可能です

⑨チェックボックスにチェックマークを入力します。

⑩「注文確認」ボタンを押下します。

(2)新規注文の確認画面が表示されます。

先物OP新規注文確認

銘柄	ミニ日経225先物	
限月	2021年12月限	
権利行使価格		
売買区分	買	
枚数	1枚	
指値	執行条件	指値 27,500円
逆指値	執行条件	指値 28,200円
	逆指値条件	28,200円以上のとき
注文期限	2021/10/14	
手数料区分	コールセンター	

以上の内容で発注してもよろしいでしょうか？

執行パスワード  ②  
※ソフトキーボードを使う。

③

(3)新規注文完了画面が表示され、注文が受付されます。

先物OP新規注文完了

ご注文を承りました。

お知らせ

受付番号	212	
銘柄	ミニ日経225先物	
限月	2021年12月限	
権利行使価格		
売買区分	買	
枚数	1枚	
指値	執行条件	指値 27,500円
逆指値	執行条件	指値 28,200円
	逆指値条件	28,200円以上のとき
注文期限	2021/10/14	
手数料区分	コールセンター	

①入力した注文内容を確認します。

②注文内容に誤りが無ければ、執行パスワードを入力します。  
※誤りがある場合は「戻る」ボタンを押下して前画面で修正してください。

③「発注する」ボタンを押下します。

### ～OCO注文とは～

OCO注文は、指値注文と逆指値注文を同時に発注し、価格が上昇または下落した場合のどちらでも対応できる注文方法です。一方の注文が約定すると、自動的にもう一方の未約定注文が取消されます。

## ◎IFDONE注文の発注方法

(1) 「IFDONE」タブをクリックし、IFDONE注文の入力画面に注文を入力します。

通常	OCO	<b>IFDONE</b>
銘柄	○日経225先物 ○ミニ日経225先物 ①	
限月	▼ ②	
権利行使価格	▼ 円	<b>使用しません</b>
売買区分	○売 ○買 <b>余力計算</b> ③	
枚数	[ ] 枚 + - ④	
	×1 ×10 ×100 ×1000	
IF注文	執行条件	(選択) ▼ ⑤
	逆指値条件	[ ] 円 (選択) ▼ のとき ⑥
	注文期限	●当セッション ○期間指定 (選択) ▼ 週末まで ⑦
DONE注文	執行条件	(選択) ▼ ⑧
	逆指値条件	[ ] 円 (選択) ▼ のとき ⑨
	注文期限	●当セッション ○期間指定 (選択) ▼ 週末まで ⑩
取引リスク	<input type="checkbox"/> 対象となる株価指数の変動等により損失を受けることがあります。 ⑪ ご同意いただける方はチェックしてください。	
		<b>注文確認</b> クリア ⑫

①取引したい銘柄を選択します。

②取引したい限月を選択します。

③「売り」または「買い」を選択します。

④発注する枚数を入力します。

⑤**新規注文**の執行条件および「指値」注文の場合は指値価格を入力します。

【注文の種類】

- ◎指値 価格を指定する注文（部分約定の場合は**未約定の注文は残ります**）
- ◎指値・FAK 価格を指定する注文（部分約定の場合は**未約定注文が取消されます**）
- ◎指値・FOK 価格を指定する注文（部分約定の場合は**注文自体が取消されます**）
- ◎成行・FAK 価格を指定しない注文（部分約定の場合は**未約定注文が取消されます**）
- ◎成行・FOK 価格を指定しない注文（部分約定の場合は**注文自体が取消されます**）
- ◎引指 引けでのみ有効な指値注文
- ◎引成 引けでのみ有効な成行注文

※成行注文でも市場の状況により、注文が成立せず失効となる場合がありますので、発注後に必ず注文結果をご確認ください。

⑥**新規注文**が「逆指値」注文の場合は逆指値条件を入力します。

⑦**新規注文**の有効期限を指定します。

【ご注意】

「指値」注文のみ指定することができ（最大15日間）、それ以外の「指値・FAK」「指値・FOK」「成行・FAK」「成行・FOK」「引指」「引成」は**当セッションのみ選択可能**です。

⑧**決済注文**の執行条件および「指値」注文の場合は指値価格を入力します。

⑨**決済注文**が「逆指値」注文の場合は逆指値条件を入力します。

⑩**決済注文**の有効期限を指定します。

⑪チェックボックスにチェックマークを入力します。

⑫「注文確認」ボタンを押下します。

(2)新規注文の確認画面が表示されます。

先物OP新規注文確認

IF注文	
銘柄	ミニ日経225先物
限月	2021年12月限
権利行使価格	
売買区分	買
枚数	1枚
執行条件	指値 28,500円
逆指値条件	
注文期限	2021/11/18
手数料区分	コールセンター

DONE注文	
売買区分	売
執行条件	指値 30,000円
逆指値条件	
注文期限	2021/11/26

以上の内容で発注してもよろしいでしょうか？

執行パスワード  ※ソフトキーボードを使う。

発注する 戻る

(3)新規注文完了画面が表示され、注文が受付されます。

先物OP新規注文完了

ご注文を承りました。

お知らせ

IF注文 受付番号 8	
銘柄	ミニ日経225先物
限月	2021年12月限
権利行使価格	
売買区分	買
枚数	1枚
執行条件	指値 28,500円
逆指値条件	
注文期限	2021/11/18
手数料区分	コールセンター

DONE注文 受付番号 9	
売買区分	売
執行条件	指値 30,000円
逆指値条件	
注文期限	2021/11/26

①入力した注文内容を確認します。

②注文内容に誤りが無ければ、執行パスワードを入力します。  
※誤りがある場合は「戻る」ボタンを押下して前画面で修正してください。

③「発注する」ボタンを押下します。

## ～IFDONE注文とは～

IFDONE注文は、新規注文と決済注文を同時に発注し、新規注文が約定した後に決済注文が有効となる注文方法です。そのため、決済注文が先に約定条件を満たしても成立することはありません。

# 【先物OP建玉照会/返済】

(1)メニューから「先物・オプション⇒先物OP建玉照会/返済」をクリックします。

豊トラスティ証券

先物・オプション

先物OP新規注文

**先物OP建玉照会/返済**

先物OP注文照会/取消/訂正

先物OP約定照会

証拠金シミュレーション

証拠金照会

資産総額 8,572,170 円

資産明細へ

2021/10/06 14:18 現在

日経平均株価 27,576.99  
-245.13

(2)現在保有している建玉が表示されます。  
※「銘柄単位」と「明細単位」のタブをクリックすることで、表示方法を変更できます。

先物OP建玉照会

銘柄単位 明細単位

返済期日の選い順

選択	銘柄	限月 権利行使価格	売買	建玉手数料	建玉枚数 返済可能枚数	現在値 (前日清算値)	評価損益
○	2 2 5 先物	2022/06	買	27,000	1 1	27,580 (27,470.00)	580,000
○	2 2 5 ミニ先物	2021/12	買	5,400	7 7	27,970 (27,740.00)	517,500
○	2 2 5 ミニ先物	2021/12	売	2,700	1 1	27,970 (27,740.00)	-92,000
○	2 2 5 先物	2021/12	買	19,700	2 2	27,740 (27,740.00)	1,980,000

個別指定 (個別指定) 自動指定 (自動指定)

【銘柄単位】  
「日経225先物」と「日経225mini」、  
「買建玉」と「売建玉」の別で合計  
された枚数や金額が表示されます。

先物OP建玉照会

銘柄単位 明細単位

返済期日の選い順

選択	銘柄	限月 権利行使価格	売買	建玉日 建玉手数料	建玉単価 現在値 (前日清算値)	建玉枚数 返済可能枚数	評価損益
○	2 2 5 先物	2022/06	買	2021/09/02 27,000	27,000 29,340 (29,340.00)	1 1	2,340,000
	2 2 5 ミニ先物	2021/12	買	2021/08/31 150	27,500 29,535 (29,620.00)	2 2	407,000
	2 2 5 ミニ先物	2021/12	買	2021/08/26 3,400	27,100 29,535 (29,620.00)	2 2	487,000
	2 2 5 ミニ先物	2021/12	買	2021/08/26 1,700	27,000 29,535 (29,620.00)	1 1	253,500
○	2 2 5 ミニ先物	2021/12	買	2021/08/19 76	27,220 29,535 (29,620.00)	1 1	231,500

【明細単位】  
銘柄単位のように種類ごとに  
合計が表示されず、約定単位  
で個別に表示されます。

## 【決済注文（個別指定）の発注方法】

(1) 決済したい建玉をクリックし、「決済建玉指定方法（個別指定）」ボタンを押下します。

先物OP建玉照会

銘柄単位 明細単位

お知らせ

返済期日の選り順

選択	銘柄	限月 権利行使価格	売買	建玉手数料	建玉枚数 返済可能枚数	現在値 (前日清算値)	評価損益
<input type="radio"/>	2 2 5 先物	2022/06	買	27,000	1	27,580 (27,470.00)	580,000
<input checked="" type="radio"/>	2 2 5 ミニ先物	2021/12	買	5,400	7	27,970 (27,740.00)	517,500
<input type="radio"/>	2 2 5 ミニ先物	2021/12	売	2,700	1	27,970 (27,740.00)	-92,000
<input type="radio"/>	2 2 5 先物	2021/12	買	19,700	2	27,740 (27,740.00)	1,980,000

返済建玉指定方法 (個別指定) 返済建玉指定方法 (自動指定)

### ～個別指定とは～

同一の銘柄、限月、売買の別の建玉において複数の建玉を保有している場合、それぞれ約定した価格や枚数などを見て、**決済したい建玉を個別に指定して決済する方法**です。例えば「利益が出ている建玉だけを決済したい」などと、条件を決めて決済する場合に便利です。

(2) 決済したい建玉の「返済枚数」に決済する枚数を入力し、画面下部の発注画面で決済注文の内容を入力します。入力後「注文確認」ボタンを押下します。

### 返済建玉指定方法（個別指定）

お知らせ

銘柄	限月 権利行使価格	売買	建玉日 建玉手数料	建玉単価 現在値 (前日清算値)	建玉枚数 返済可能枚数	評価損益	返済枚数
2 2 5 ミニ先物	2021/12	買	2021/08/19	27,195	1	79,000	<input type="text"/>
			74	27,985 (27,740)	1		<input type="text"/>
2 2 5 ミニ先物	2021/12	買	2021/08/19	27,220	1	76,500	<input type="text"/>
			76	27,985 (27,740)	1		<input type="text"/>
2 2 5 ミニ先物	2021/12	買	2021/08/26	27,000	1	98,500	<input type="text"/>
			1,700	27,985 (27,740)	1		<input type="text"/>
2 2 5 ミニ先物	2021/12	買	2021/08/26	27,100	2	177,000	<input type="text"/>
			3,400	27,985 (27,740)	2		<input type="text"/>
2 2 5 ミニ先物	2021/12	買	2021/08/31	27,500	2	97,000	<input type="text"/>
			150	27,985 (27,740)	2		<input type="text"/>

通常 OCO

銘柄  更新

決済注文の各項目の入力方法は、「新規注文の発注方法」のページをご参照ください。

売買区分 売

執行条件 (選択)  円 + -

逆指値条件  円 (選択) のとき

注文期限  当セッション  期間指定 (選択) 週末まで

注文確認 クリア 戻る

(3)決済注文の確認画面が表示されます。

返済建玉指定方法（個別指定）確認

銘柄	限月 権利行使価格	売買	建玉日 建玉手数料	建玉単価 現在値 (前日清算値)	建玉枚数 返済可能枚数	評価損益	返済枚数
	2021/11/11		2021/08/19	27,195		1	
売買区分	売						
枚数	3 枚						
執行条件	指値 30,000 円						
逆指値条件							
注文期限	2021/11/11						
手数料区分	コールセンター						

以上の内容で発注してもよろしいでしょうか？

執行パスワード

※ソフトキーボードを使う。

(4)決済注文完了画面が表示され、注文が受付されます。

返済建玉指定方法（個別指定）完了

ご注文を承りました。

銘柄	限月 権利行使価格	売買	建玉日 建玉手数料	建玉単価 現在値 (前日清算値)	建玉枚数 返済可能枚数	評価損益	返済枚数
				27,195		1	

受付番号 11

売買区分	売
枚数	3 枚
執行条件	指値 30,000 円
逆指値条件	
手数料区分	コールセンター
注文期限	2021/11/11

①入力した注文内容を確認します。

②注文内容に誤りが無ければ、執行パスワードを入力します。  
※誤りがある場合は「戻る」ボタンを押下して前画面で修正してください。

③「発注する」ボタンを押下します。

## 【決済注文（自動指定）の発注方法】

(1) 決済したい建玉をクリックし、「決済建玉指定方法（自動指定）」ボタンを押下します。

先物OP建玉照会

銘柄単位 明細単位

お知らせ

返済期日の違い順

選択	銘柄	限月 権利行使価格	売買	建玉手数料	建玉枚数 返済可能枚数	現在値 (前日清算値)	評価損益
<input type="radio"/>	2 2 5 先物	2022/06	買	27,000	1	27,580 (27,470.00)	580,000
<input checked="" type="radio"/>	2 2 5 ミニ先物	2021/12	買	5,400	7	27,970 (27,740.00)	517,500
<input type="radio"/>	2 2 5 ミニ先物	2021/12	売	2,700	1	27,970 (27,740.00)	-92,000
<input type="radio"/>	2 2 5 先物	2021/12	買	19,700	2	27,740 (27,740.00)	1,980,000

返済建玉指定方法 (個別指定) 返済建玉指定方法 (自動指定)

### ～自動指定とは～

同一の銘柄、限月、売買の別の建玉において複数の建玉を保有している場合、**決済する建玉を指定せずに発注する方法**です。**約定日が古いものから優先的に決済**され、もし同一約定日で複数建玉を保有している場合は、含み益が多い（含み損が少ない）建玉が優先されます。

(2) 画面下部の発注画面で決済注文の内容を入力します。入力後「注文確認」ボタンを押下します。**※決済する建玉を指定できません。**

### 返済建玉指定方法（自動指定）

お知らせ

銘柄	限月 権利行使価格	売買	建玉日 建玉手数料	建玉単価 現在値 (前日清算値)	建玉枚数 返済可能枚数	評価損益
2 2 5 ミニ先物	2021/12	買	2021/08/19	27,195 29,335 (29,620)	1 1	214,000
2 2 5 ミニ先物	2021/12	買	2021/10/18	29,050 29,335 (29,620)	1 1	28,500

通常 OCO

銘柄

更新

決済可能枚数 40 枚

売買区分 売

決済枚数  枚 + -

×1 ×10 ×100 ×1000

執行条件 (選択) ▾

円 + -

逆指値条件 (選択) ▾ のとき

注文期限 ● 当セッション ○ 期間指定 (選択) ▾

週末まで

決済注文の各項目の入力方法は、「新規注文の発注方法」のページをご参照ください。

注文確認

クリア

戻る



(3)決済注文の確認画面が表示されます。

返済建玉指定方法（個別指定）確認

銘柄	限月 権利行使価格	売買	建玉日 建玉手数料	建玉単価 現在値 (前日清算値)	建玉枚数 返済可能枚数	評価損益	返済枚数
			2021/08/19	27,195	1		
売買区分	売						
枚数	3 枚						
執行条件	指値 30,000 円						
逆指値条件							
注文期限	2021/11/11						
手数料区分	コールセンター						

以上の内容で発注してもよろしいでしょうか？

執行パスワード <input type="password"/>	②
※ソフトキーボードを使う。	
<input type="button" value="発注する"/> <input type="button" value="戻る"/>	③

(4)決済注文完了画面が表示され、注文が受付されます。

返済建玉指定方法（個別指定）完了

ご注文を承りました。

銘柄	限月 権利行使価格	売買	建玉日 建玉手数料	建玉単価 現在値 (前日清算値)	建玉枚数 返済可能枚数	評価損益	返済枚数
				27,195	1		

受付番号 11	
売買区分	売
枚数	3 枚
執行条件	指値 30,000 円
逆指値条件	
手数料区分	コールセンター
注文期限	2021/11/11

①入力した注文内容を確認します。

②注文内容に誤りが無ければ、執行パスワードを入力します。  
※誤りがある場合は「戻る」ボタンを押下して前画面で修正してください。

③「発注する」ボタンを押下します。

## 【先物OP注文照会/取消/訂正】

(1)メニューから「先物・オプション⇒先物OP注文照会/取消/訂正」をクリックします。

トップ 先物・オプション 資産管理 電子交付 口座管理 メールサービス

余力資産情報 先物OP新規注文  
買付余力 先物OP建玉照会/返済  
**先物OP注文照会/取消/訂正**  
先物OP約定照会  
証券金シミュレーション

市場情報 2021/10/29 15:4 証券金照会

預り資産情報 資産総額 18,182,170 円  
資産明細へ

お客様向けお知らせ  
【お知らせ】テスト01 9月8日  
【お知らせ】テスト02 9月8日

豊 太郎様へのお知らせ

(2)注文検索にて、表示したい注文の条件を入力後、「検索」ボタンを押下すると、発注中の注文に関する検索結果が表示されます。

### 先物OP注文照会

お知らせ

余利証拠金 21,902,170 円

注文検索 日時当日分 種類 全注文 受付番号

検索 クリア

更新

1 / 1 10件表示

状態	注文日時	銘柄	限月 権利行使価格	売買	注文枚数	約定枚数	自動売買種類 (IF注文番号)	OCO執行条件 (逆指値条件)	受付番号
					執行条件(逆指値条件)	注文期限			
<input type="checkbox"/>	11/04 12:50	2 2 5 ミニ先物	2021/12	買新規	1 指値 28,500	0 11/18			8 コールセンター
<input type="checkbox"/> DONE待機中	11/04 12:50	2 2 5 ミニ先物	2021/12	売返済	1 指値 30,000	0 11/26	DONE注文 (8)		9 コールセンター

1 / 1

取消確認 注文訂正 クリア

# 【注文訂正】

(1) 訂正したい注文をクリックし、「注文訂正」ボタンを押下します。

状態	注文日時	銘柄	限月	売買	注文枚数	約定枚数	自動売買種類	OCO執行条件	受付番号
			権利行使価格		執行条件(逆指値条件)	注文期限	(IF注文番号)	(逆指値条件)	
<input checked="" type="checkbox"/>	11/04 12:50	2 2 5 ミニ先物	2021/12	買新規	1 指値 28,500	0 11/18			8 コールセンター
<input type="checkbox"/>	11/04 12:50	2 2 5 ミニ先物	2021/12	売返済	1 指値 30,000	0 11/26	DONE注文 (8)		9 コールセンター

1 / 1 10件表示

更新

取消確認 注文訂正 クリア

(2) 訂正したい項目に入力し、「訂正確認」ボタンを押下します。

## 先物OP訂正

銘柄	2 2 5 ミニ先物
限月	2021 年 12 月限
権利行使価格	
売買区分	買新規
枚数	<input type="text"/> 枚 + - ×1 ×10 ×100 ×1000 (訂正前: 1 枚)
執行条件	指値 <input type="text"/> 円 + - (訂正前: 指値 28,500 円)
逆指値条件	
注文期限	2021/11/18

訂正確認 クリア 戻る

### 【ご注意】

枚数と価格のどちらか一方のみ訂正可能です。両方訂正したい場合は、2回に分けて訂正してください。枚数の訂正は減らす場合のみ訂正可能です。

(3) 確認画面が表示されるので、間違いが無ければ執行パスワードを入力後「訂正する」ボタンを押下します。

## 先物OP訂正確認

銘柄	2 2 5 ミニ先物
限月	2021 年 12 月限
権利行使価格	
売買区分	買新規
枚数	1 枚
執行条件	指値 28,200 円 (訂正前: 指値 28,500 円)
逆指値条件	
注文期限	2021/11/18

以上のご注文を訂正してよろしいでしょうか？

執行パスワード

※ ソフトキーボードを使う。

訂正する 戻る

(4) 訂正完了画面が表示されます。

## 先物OP訂正完了

ご注文の訂正を承りましたが、すでに売買約定が成立している場合がございます。しばらくして約定照会にてご確認ください。

お知らせ

受付番号 8	
銘柄	2 2 5 ミニ先物
限月	2021 年 12 月限
権利行使価格	
売買区分	買新規
枚数	1 枚
執行条件	指値 28,200 円 (訂正前: 指値 28,500 円)
逆指値条件	
注文期限	2021/11/18

## 【注文取消】

(1) 取消したい注文をクリックし、「取消確認」ボタンを押下します。

状態	注文日時	銘柄	限月	売買	注文枚数		約定枚数	自動売買種類 (IF注文番号)	OCO執行条件 (逆指値条件)	受付番号
					権利行使価格	執行条件(逆指値条件)				
<input checked="" type="checkbox"/>	11/04 12:50	2 2 5 ミニ先物	2021/12	買新規	1	0				8
<input type="checkbox"/>	11/04 12:50	2 2 5 ミニ先物	2021/12	売返済	指値 28,500	11/18				
DONE待機中					1	0	DONE注文 (8)			9
					指値 30,000	11/26				コールセンター

1 / 1 10件表示

更新

取消確認 注文訂正 クリア

(2) 確認画面が表示されるので、間違いが無ければ執行パスワードを入力後「取消する」ボタンを押下します。

### 先物OP取消確認

1 件の注文取消があります。

銘柄	2 2 5 ミニ先物
限月	2021 年 12 月限
権利行使価格	
売買区分	売返済
枚数	1 枚
執行条件	指値 30,000 円
IF注文番号	8
逆指値条件	
注文期限	2021/11/26

以上のご注文を取り消してよろしいでしょうか？

執行パスワード

※ ソフトキーボードを使う。

取消する 戻る

(3) 取消完了画面が表示されます。

### 先物OP取消完了

1 件のご注文の取消を承りましたが、すでに売買約定が成立している場合がございます。  
しばらくして注文照会または約定照会にてご確認ください。

お知らせ

受付番号 11 取消受けました。

銘柄	2 2 5 ミニ先物
限月	2021 年 12 月限
権利行使価格	
売買区分	売返済
枚数	1 枚
執行条件	指値 30,000 円
IF注文番号	10
逆指値条件	
注文期限	2021/11/26

# 【先物OP約定照会】

(1)メニューから「先物・オプション⇒先物OP約定照会」をクリックします。

The screenshot shows a navigation menu with the following items:

- トップ
- 先物・オプション (Selected)
- 資産管理
- 電子交付
- 口座管理
- メールサービス

Under '先物・オプション', the following sub-items are listed:

- 先物OP新規注文
- 先物OP建玉照会/返済
- 先物OP注文照会/取消/訂正
- 先物OP約定照会** (Highlighted with a red box)
- 証拠金シミュレーション
- 証拠金照会

Other visible elements include '余力資産情報', '買付余力', '預り資産情報' (with '資産総額 18,182,170 円'), and 'お客様向けお知らせ'.

(2)約定日が新しい順に過去の約定履歴が表示されます。

## 先物OP約定照会

お知らせ

1 / 1 10件表示

状態	約定時刻	銘柄	限月 権利行使価格	売買	注文枚数 約定枚数	約定単価 受渡概算金額	建玉日 建玉単価	受付番号
	10:32	2 2 5 ミニ先物	2021/12	売返済	1 1	30,000 49,929	2021/08/19 27,220	11 コールセンター
	10:32	2 2 5 ミニ先物	2021/12	売返済	1 1	30,000 48,142	2021/08/26 27,100	11 コールセンター
	10:32	2 2 5 ミニ先物	2021/12	売返済	1 1	30,000 47,035	2021/10/18 28,500	11 コールセンター
	10:26	2 2 5 ミニ先物	2021/12	買新規	2 2	29,250 0		15 コールセンター
	10:32	2 2 5 ミニ先物	2022/12	売新規	1 1	28,900 0		16 コールセンター
	11:32	2 2 5 ミニ先物	2021/12	売返済	1 1	29,400 -10,566	2021/08/19 27,195	17 コールセンター
	11:32	2 2 5 ミニ先物	2021/12	売返済	1 1	29,400 -12,355	2021/08/26 27,100	17 コールセンター

1 / 1

# 【証拠金シミュレーション】

## ◎新規建玉を増やす場合

### 証拠金シミュレーション

余剰証拠金	19,618,735 円	<a href="#">お知らせ</a> <a href="#">注意事項</a>	
現在値 (前日清算値)	円( 円)	売買可能枚数	枚

(選択) ▼	①	▼	②
▼ 円	<b>使用しません</b>	(売買) ▼	余力計算 ③
枚数 <input type="text"/> 枚	④	指値 <input type="text"/> 円	⑤
<a href="#">注文</a>		<a href="#">クリア</a> ⑥	

銘柄	限月	権利行使価格	売買	枚数	指値・FAS	削除
2 2 5 先物	2022/06		買	5	28,000	<a href="#">削除</a> ⑦
証拠金合計		25,705,355 円	証拠金合計(現金のみ)			25,705,355 円
当社基準SPANリスク		8,063,000 円				
ネットオプション価値		0 円				
当社基準所要額	⑧	8,063,000 円	当社基準現金所要額			0 円
当社基準過不足額		19,618,735 円	当社基準現金過不足額			27,681,735 円
決済損益(仮計算)		6,674,380 円	受渡金額			1,976,380 円

- ①建玉したい銘柄を選択します。
- ②建玉したい限月を選択します。
- ③売買の別を選択します。
- ④取引枚数を入力します。
- ⑤仮想の約定価格を入力します。
- ⑥「注文」ボタンを押下します。
- ⑦登録した仮想の建玉情報が表示されます。  
※登録した建玉情報を削除する場合は「削除」ボタンを押下してください  
※建玉は複数登録することが可能です。
- ⑧仮想の建玉数量に応じて、各証拠金額が増減します。

## ◎保有建玉を決済する場合

銘柄	限月	権利行使価格	売買	枚数	指値・FAS	削除
225先物	2022/06		買	5	28,000	<input type="button" value="削除"/>
証拠金合計		25,705,355 円	証拠金合計(現金のみ)			25,705,355 円
当社基準SPANリスク		8,063,000 円				
ネットオプション価値		0 円				
当社基準所要額	③	8,063,000 円	当社基準現金所要額			0 円
当社基準過不足額		19,618,735 円	当社基準現金過不足額			27,681,735 円
決済損益(仮計算)		6,674,380 円	受渡金額			1,976,380 円

①仮想で決済したい建玉の「返済枚数」と「返済単価」を入力します。

②「計算」ボタンを押下します。

③仮想で入力した決済枚数と価格に応じて決済後の各項目の金額が変動します。

※複数の建玉に入力する場合は、一件毎に入力と「計算」ボタンの押下を繰り返してください。

銘柄名	限月	売買	建玉枚数	返済可能枚数	返済枚数	計算
	権利行使価格		建玉単価	返済単価	①	
225 三二先物	2021/12	買	1	1	1	② <input type="button" value="計算"/>
					29,050	
225 三二先物	2021/12	買	2	2	2	<input type="button" value="計算"/>
					29,250	
225 三二先物	2022/12	売	1	1		<input type="button" value="計算"/>
					28,900	
225 三二先物	2021/12	買	1	1		<input type="button" value="計算"/>
					27,000	
225 三二先物	2021/12	買	2	2		<input type="button" value="計算"/>
					27,500	
225先物	2021/12	買	1	1	1	<input type="button" value="計算"/>

# 【証拠金照会】

# 《用語解説》

(1)メニューから「先物・オプション⇒証拠金照会」をクリックします。

トップ	先物・オプション	資産管理	電子交付	口座管理	メールサービス
余力資産情報	先物OP新規注文	預り資産情報	お客様向けお知らせ		
買付余力	先物OP建玉照会/返済 先物OP注文照会/取消/訂正 先物OP約定照会 証拠金シミュレーション	資産総額 18,182,170 円 <a href="#">資産明細へ</a>	【お知らせ】テスト01 9月8日 【お知らせ】テスト02 9月8日		
マーケット情報	証拠金照会	豊 太郎様へのお知らせ			
2021/10/29 15:4					

(2)証拠金照会画面が表示されます。

## 証拠金照会

受渡金額情報 (単位：円)	
当日	翌日
受渡金額※	先物決済益
先物値洗損益※	先物決済損
	OP受入予定額
	OP支払予定額

証拠金情報 (単位：円)			
現金証拠金※	2,437,480	算出基準日	2023/11/06
預り金からの振替額	0	取引所基準 証拠金所要額	0
預り金への振替額	0	取引所基準 証拠金過不足額	2,437,480
証拠金合計	2,437,480	当社基準VaRリスク	0
		ネットオプション価値	0
		当社基準証拠金所要額	0
		当社基準 証拠金過不足額	2,437,480

<b>受渡金額</b>	前日取引日における、先物返済益と先物返済損の合計金額
<b>先物値洗損益</b>	前日と前々日の清算価格を基準に計算した、保有建玉の一日あたりの含み損益の増減金額
<b>先物決済益</b>	当日中に決済した建玉において、決済価格と前日清算価格を基に計算して利益となった金額
<b>先物決済損</b>	当日中に決済した建玉において、決済価格と前日清算価格を基に計算して損失となった金額
<b>OP受入予定額</b>	オプション取引のため使用しません
<b>OP支払予定額</b>	オプション取引のため使用しません
<b>現金証拠金</b>	前日取引日終了時点における証拠金残高
<b>預り金からの振替額</b>	当日中に預り金から証拠金に振り替えられた金額
<b>預り金への振替額</b>	当日中に証拠金から預り金に振り替えられた金額
<b>証拠金合計</b>	現金証拠金から当日の振替額を加減した金額
<b>算出基準日</b>	証拠金や値洗損益の計算基準となる取引日
<b>取引所基準 証拠金所要額</b>	取引所が定める証拠金を基準に計算した、保有建玉の維持に必要な証拠金額
<b>取引所基準 証拠金過不足額</b>	取引所が定める証拠金を基準に計算した、保有建玉の維持に必要な証拠金額を差し引いた証拠金の過不足額
<b>当社基準VaRリスク</b>	当社が定めたVaRリスクを基準に計算した金額です。原則として当社基準証拠金所要額と同額となります
<b>ネットオプション価値</b>	オプション取引のため使用しません
<b>当社基準 証拠金所要額</b>	弊社が定める証拠金を基準に計算した、保有建玉の維持に必要な証拠金額
<b>当社基準 証拠金過不足額</b>	弊社が定める証拠金を基準に計算した、保有建玉の維持に必要な証拠金額を差し引いた証拠金の過不足額



# 【保有資産照会】

(1)メニューから「資産管理⇒保有資産預り照会」をクリックします。



※「資産明細」をクリックすると、次ページの(3)資産明細画面が表示されます。

(2)保有資産照会画面が表示されます。

### 保有資産照会

資産概要 資産明細 資産比率 資産推移

(a)預り金	39,728,355 円
(b)保有証券	0 円
資産総額 (a+b)	39,728,355 円

#### (a)預り金の内訳

商品	評価金額(円)
預り金	13,386,000
証拠金	26,342,355
合計	39,728,355

#### (b)保有証券の内訳

商品	評価金額(円)	取得金額(円)	評価損益(円)
株式	-	-	0
合計	0	0	0

※評価金額または取得金額が0円の明細は、評価損益に含めておりません。  
詳細は資産明細をご確認ください。

#### (ご参考)信用・先物OP評価損益の内訳

商品	評価損益(円)	照会画面へのリンク
先物OP	8,975,000	<a href="#">先物OP建玉照会</a>
合計	8,975,000	-

更新

現時点における保有建玉の  
含み損益合計額

# 【資産明細】

(1) 「資産明細」 ボタンを押下すると、資産明細画面が表示されます。

保有資産照会

資産概要 資産明細 資産比率 資産推移

資産総額 39,728,355 円

資産明細

全商品

1 / 1 10件表示

商品	銘柄名(コース)	預り数量	評価単価	評価金額(円)	取得金額(円)	評価損益(円)
現金	預り金	-	-	13,386,000	-	-
現金	大証証拠金	-	-	26,342,355	-	-

(2) 「資産比率」 ボタンを押下すると、預り資産比率画面が表示されます。

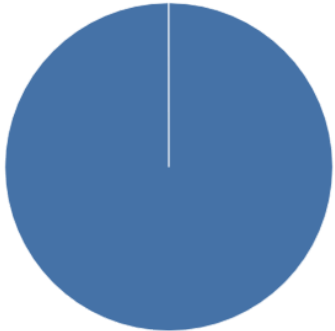
保有資産照会

資産概要 資産明細 資産比率 資産推移

資産総額 39,728,355 円

預り資産比率

資産評価



預り金:100%

(3) 「資産推移」 ボタンを押下すると、預り資産の過去の推移が表示されます。  
 ※口座の入出金や決済して確定した損益額が受渡日を迎えると記録されます

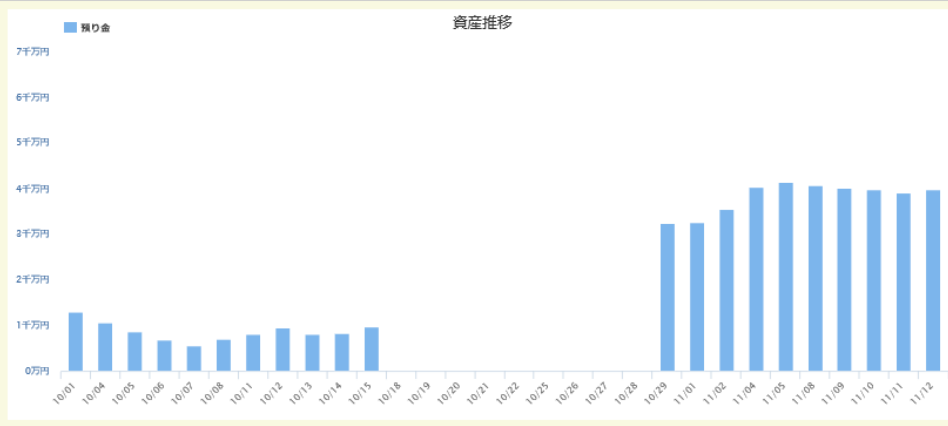
保有資産照会

資産概要 資産明細 資産比率 資産推移

過去30日間 過去6ヶ月間 過去1年間

預り資産推移

資産推移



預り資産詳細

日付	評価金額(円)	前日比(円)
2021年11月12日	39,728,355	637,000
2021年11月11日	39,091,355	-636,000
2021年11月10日	39,727,355	-490,815
2021年11月9日	40,218,170	-494,000
2021年11月8日	40,712,170	-750,000
2021年11月5日	41,462,170	1,206,000

# 【取引履歴】

(1)メニューから「資産管理⇒取引履歴」をクリックします。



(2)照会したい約定日を入力し、「検索」ボタンを押下すると、検索結果が表示されます。

取引履歴 (先物OP)

先物OP 積算履歴 (国内)

約定日  ~  (例:20170901)

1 / 1 10件表示

約定日時	銘柄	限月 権利行使価格	取引 売買	約定枚数 約定単価	決済損益 受渡金額
2021/11/10 10:26	2 2 5 ミニ先物	2021/12	新規 買	2 29,250	0
2021/11/10 10:32	2 2 5 ミニ先物	2021/12	返済 売	1 30,000	146,040 47,040
2021/11/10 10:32	2 2 5 ミニ先物	2022/12	新規 売	1 28,900	0
2021/11/10 10:32	2 2 5 ミニ先物	2021/12	返済 売	2 30,000	564,066 98,066
2021/11/10 11:32	2 2 5 ミニ先物	2021/12	返済 売	2 29,400	445,579 -22,921

1 / 1 10件表示

(3)「積算履歴 (国内)」ボタンを押下し、各種検索条件を入力して「検索」ボタンを押下すると、資金移動を伴う履歴が表示されます。

積算履歴 (国内)

先物OP 積算履歴 (国内)

銘柄コード

期間 2021年 10月 01日 ~ 2021年 11月 18日

商品区分 (全て)

摘要
  指定なし
  配当金・利金
  信用配当金

1 / 6 10件表示

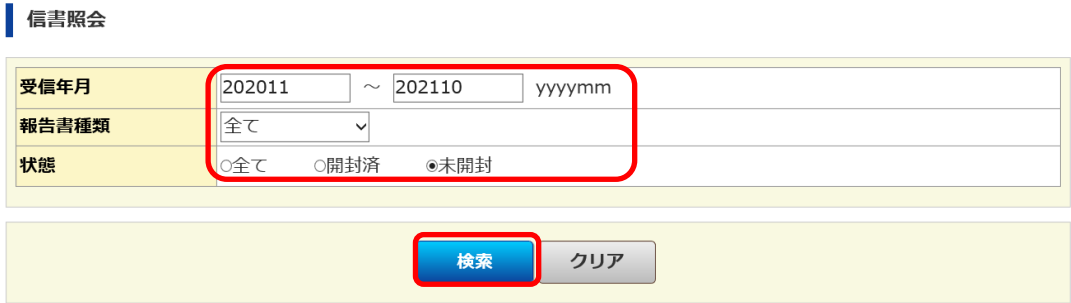
約定日 (記帳日) 受渡日 (入出金日)	商品区分	摘要	銘柄 市場	売買 売買 (新規)	数量 新規 約定日	単価 新規 単価	約定金額 新規 約定金額	入出 金額	差引 残高
2021/11/15	客勘入出金	先取証拠金へ						-637,000	5,000,000
2021/11/15	客勘入出金	先物値洗い益						637,000	
2021/11/12	客勘入出金	先物値洗い損						-636,000	5,000,000
2021/11/12	客勘入出金	先取証拠金から						636,000	
2021/11/11	客勘入出金	先取証拠金から						490,815	5,000,000
2021/11/11	客勘入出金	先物値洗い損						-613,000	
2021/11/10	先物・OP	先物売買損	3 3 - 1 2 ミニ日経 大証	売	1	29,400		-10,566	
2021/11/11	先物・OP	先物売買損	3 3 - 1 2 ミニ日経 大証	買	2021/08/19	27,195	2,719,500		
2021/11/10	先物・OP	先物売買損	3 3 - 1 2 ミニ日経 大証	売	1	29,400		-12,355	
2021/11/11	先物・OP	先物売買損	3 3 - 1 2 ミニ日経 大証	買	2021/08/26	27,100	2,710,000		
2021/11/10	先物・OP	先物売買益	3 3 - 1 2 ミニ日経 大証	売	1	30,000		48,140	
2021/11/11	先物・OP	先物売買益	3 3 - 1 2 ミニ日経 大証	買	2021/08/26	27,100	2,710,000		
2021/11/10	先物・OP	先物売買益	3 3 - 1 2 ミニ日経 大証	売	1	30,000		47,040	
2021/11/11	先物・OP	先物売買益	3 3 - 1 2 ミニ日経 大証	買	2021/10/18	28,500	2,850,000		

# 【信書照会】

(1)メニューから「電子交付⇒信書照会」をクリックします。




(2)受信年月や報告書の種類などの条件を入力し、「検索」ボタンを押下します。



(3)条件に合致する電子交付書面が表示されるので、閲覧したい報告書名を押下します。



(4)ポップアップ画面で報告書が表示されます。



# 【口座情報照会】

## 口座情報照会

■お客様基本情報	
口座番号	1000004
ご氏名	豊 太郎
ご氏名カナ	ユタカ タロウ
生年月日	1990年1月1日
性別	男性

■現住所	
ご住所	103-0014 東京都中央区日本橋蛸殻町 1-16-12 ユタカビル
ご住所カナ	トウキョウト チュウオウク ニホンバシカキガラチヨウ ユタカビル
メールアドレス	support@yutaka-trusty.co.jp
お電話番号	03-3667-5211
携帯電話番号	
FAX番号	

■お振込情報	
振込指定登録先	名義人名： 豊 太郎 名義人名カナ： ユタカ タロウ 銀行・その他金融機関 みずほ銀行 東京営業部 普通預金 1234567

■ご送金先情報	
送金先金融機関	三井住友銀行 すいれん支店 普通預金 1234567 名義人名： 豊トラスティ証券(株) 株式口座

弊社にご登録いただいているお客様情報をご確認いただくことができます。

もし転居や転勤、銀行口座の変更などに伴い、  
ご登録情報に変更が生じた場合は、速やかに弊社お客様サポートデスク、または営業担当者にお申し出ください。  
変更手続きに必要な「登録情報変更届」をお送りいたします。

お振込情報は、お客様のご依頼により弊社から投資資金をご返金する際の送金先口座となります。

※登録情報変更届にて変更可能です。

ご送金情報は、お客様が弊社宛に投資資金を送金される際の送金先口座となります。

※弊社指定のため変更できません。

# 【口座開設状況照会】

## 口座開設状況照会

### ▼ ジュニアNISA(未成年者少額投資非課税口座)

NISA開設の流れ

(申込)→(書類提出)→(税務署審査)→(開設)

ご利用期間	基準日
-	-

口座の種類	開設状況	申込状況	説明ページ
ジュニアNISA(未成年者少額投資非課税口座)			

(開設状況の表示について)

- 本年の勘定年の開設状況が表示されています。
- 翌年の開設や廃止については、翌年になるまで表示されませんのでご了承ください。
- ジュニアNISAの場合は「ご利用期間」、「基準日」は表示されません。

(表記の口座番号について)

- 「通常口座番号」は現在ログイン中の「ジュニアNISA用口座番号」に紐付けられた払出し制限のない口座番号です。まだ払出し制限のない口座が開設されていない場合は「-」になります。
- 「ジュニアNISA用口座番号」は、現在ログイン中の口座番号です。

弊社にご開設いただいているお客様の取引口座をご確認いただくことができます。

### ▼ 各種お取引口座

口座の種類	開設状況	申込状況	説明ページ
大証指数先物	開設	-	-
ミニ日経平均先物	開設	-	-
大証指数オプション	未開設	-	-

### ▼ 電子交付

口座の種類	開設状況	申込状況	説明ページ
電子交付	開設	-	-

### ▼ その他口座

口座の種類	開設状況	申込状況	説明ページ
Yutaka24口座	未開設	-	-
ゆたかCFD口座	未開設	-	-

## 【ログインパスワードの変更方法】

(1)現在登録されているパスワードと、変更後のパスワードをそれぞれ入力し、「変更する」ボタンを押下します。

※英文字と数字をそれぞれ一つ以上使用し、6桁以上で設定してください。

ログインパスワード変更

現在のパスワード	●●●●●●●● ※ソフトキーボードを使う。
新パスワード	●●●●●●●● ※ソフトキーボードを使う。
新パスワードの確認	●●●●●●●● ※ソフトキーボードを使う。

変更する クリア

(2)変更完了画面が表示されて、変更手続きが完了しました。

トップ 先物・オプション 資産管理 電子交付 口座管理 メールサービス

ログインパスワード変更完了

パスワード変更が完了しました。

## 【執行パスワードの変更方法】

(1)現在登録されているパスワードと、変更後のパスワードをそれぞれ入力し、「変更する」ボタンを押下します。

※4桁以上で設定してください。

執行パスワード変更

現在のパスワード	●●●● ※ソフトキーボードを使う。
新パスワード	●●●● ※ソフトキーボードを使う。
新パスワードの確認	●●●● ※ソフトキーボードを使う。

変更する クリア

(2)変更完了画面が表示されて、変更手続きが完了しました。

トップ 先物・オプション 資産管理 電子交付 口座管理 メールサービス

執行パスワード変更完了

パスワード変更が完了しました。

## 【メールアドレスの変更方法】

(1)メニューから「メールサービス⇒メールアドレス登録」をクリックします。

The screenshot shows a navigation menu with three main categories: 電子交付 (Electronic Delivery), 口座管理 (Account Management), and メールサービス (Email Service). Under the メールサービス menu, the following options are listed: メールアドレス登録 (highlighted in red), メールサービス配信設定 (Email Service Distribution Settings), and 先物・OPターゲットメール (Futures/OP Target Emails). Below the menu, there are sections for 'お客様向けお知らせ' (Notice for Customers) and '豊 太郎様へのお知らせ' (Notice to Mr. Taro Toyonaga). The notice text reads: 'ただいまお知らせはございません。' (We currently have no notices to announce.)

(2)現在登録されているメールアドレスが表示されるので、変更したいメールアドレスを選択します。その後、「変更要求」ボタンを押下します。

### メールアドレス照会

選択	配信先	メールアドレス	端末
<input type="radio"/>	メインメールアドレス	support@yutaka-trusty.co.jp	PC
<input checked="" type="radio"/>	必須配信先	inabe@yutaka-trusty.co.jp	携帯
<input type="radio"/>	配信先 1		
<input type="radio"/>	配信先 2		

変更要求

本登録

削除

- 変更要求を行った段階では、メールアドレスの変更は完了いたしません。  
変更要求後に弊社からメールにて送付する「キーワード」を指定し本登録をして頂くことによりメールアドレスの変更手続きが完了いたします。  
なお、「キーワード」の有効期限は、2日間となりますので、本登録されませんと自動的に消滅します。  
また、変更要求を複数回行われた場合、一番最後のキーワードのみ有効となります。
- メールアドレス欄に ( ) 付きで表示されているメールアドレスがある時は、現在変更要求中で本登録待ちとなっているメールアドレスの表示をしています。
- 端末欄に ( ) 付きで表示されている端末名がある時は、現在変更要求中で本登録待ちとなっている端末名の表示をしています。



(3)「その他メールアドレス」をクリックし、メールアドレスの入力欄に変更後のメールアドレス、及び端末の種類を入力します。その後、「変更確認」ボタンを押下します。

#### メールアドレス変更要求

配信先	必須配信先
<input type="radio"/> メインメールアドレス	(support@yutaka-trusty.co.jp P C)
<input checked="" type="radio"/> その他メールアドレス	(変更前: inabe@yutaka-trusty.co.jp 携帯)
メールアドレス	<input type="text"/>
端末	<input type="text" value="P C"/>

(4)確認画面が表示されるので、間違いが無ければ実行パスワードを入力後「変更要求」ボタンを押下します。

#### メールアドレス変更要求確認

配信先	必須配信先
メールアドレス	click365@yutaka-trusty.co.jp (変更前: inabe@yutaka-trusty.co.jp)
端末	P C (変更前: 携帯)

以上の内容で変更要求をしてよろしいでしょうか?

実行パスワード   
※ソフトキーボードを使う。

(5)変更要求の受付画面が表示されます。  
※この時点ではまだ変更されていません。

#### メールアドレス変更要求完了

変更要求を受けました。(メールアドレスはまだ変更されていません)

配信先	必須配信先
メールアドレス	click365@yutaka-trusty.co.jp (変更前: inabe@yutaka-trusty.co.jp)
端末	P C (変更前: 携帯)

- 上記アドレスに「キーワード」通知メールを発行いたします。  
「キーワード」を指定して、本登録の手続きを行ってください。  
(メールの送受信はネットワークの状況により若干時間がかかる場合がございます)

(6)変更後のメールアドレス宛に、以下の内容で確認メールが配信されるので、本文中の「キーワード」を確認してください。

豊 太郎様

毎度ご利用いただき、ありがとうございます。

メールアドレス変更要求のご入力を頂きました。  
つきましては、当メールにあるキーワードを  
メールアドレス本登録画面にてご入力ください。  
本登録のご入力がお済みになると変更が完了となります。

変更要求日時: 2021/10/28 08:49  
現在のご登録: inabe@yutaka-trusty.co.jp  
変更のご依頼: click365@yutaka-trusty.co.jp  
配信先: 必須配信先

キーワード: 68100978

豊トラスティ証券株式会社  
お客様サポートデスク  
フリーコール: 0120-998-479  
URL: https://www.yutaka-trusty.co.jp/  
Mail: support@yutaka-trusty.co.jp

(7)再び「メールアドレス登録」画面を開き、変更するメールアドレスを選択して「本登録」ボタンを押下します。

#### メールアドレス照会

選択	配信先	メールアドレス	端末
<input type="radio"/>	メインメールアドレス	support@yutaka-trusty.co.jp	P C
<input checked="" type="radio"/>	必須配信先	inabe@yutaka-trusty.co.jp (click365@yutaka-trusty.co.jp)	携帯 ( P C )
<input type="radio"/>	配信先 1		
<input type="radio"/>	配信先 2		

変更要求 **本登録** 削除

- 変更要求を行った段階では、メールアドレスの変更は完了いたしません。  
変更要求後に弊社からメールにて送付する「キーワード」を指定し本登録をして頂くことによりメールアドレスの変更手続きが完了いたします。  
なお、「キーワード」の有効期限は、2日間となりますので、本登録されませんと自動的に消滅します。  
また、変更要求を複数回行われた場合、一番最後のキーワードのみ有効となります。
- メールアドレス欄に ( ) 付きで表示されているメールアドレスがある時は、現在変更要求中で本登録待ちとなっているメールアドレスの表示をしています。
- 端末欄に ( ) 付きで表示されている端末名がある時は、現在変更要求中で本登録待ちとなっている端末名の表示をしています。

(8)確認画面が表示されるので、メールにて通知されたキーワードと実行パスワードをそれぞれ入力して「本登録」ボタンを押下します。

#### メールアドレス本登録確認

配信先	必須配信先
メールアドレス	click365@yutaka-trusty.co.jp (変更前: inabe@yutaka-trusty.co.jp)
端末	P C (変更前: 携帯)

以上の内容で登録してよろしいでしょうか？

キーワード

実行パスワード   
※ソフトキーボードを使う。

**本登録** 戻る

(9)メールアドレスの本登録完了画面が表示され、変更手続きが終了しました。

#### メールアドレス本登録完了

登録を完了しました。

配信先	必須配信先
メールアドレス	click365@yutaka-trusty.co.jp (変更前: inabe@yutaka-trusty.co.jp)
端末	P C (変更前: 携帯)

## 【注意事項】

◎メールアドレスの新規登録は、登録されていない箇所を選択し、変更方法と同様の手順で登録できます。

◎メールアドレスは、メインメールアドレス及び必須連絡先を同一アドレスで登録することは可能ですが、配信先アドレスについては同一アドレスで登録できません。

◎メールアドレスの削除は、実行パスワードの入力のみで可能です。  
※メインメールアドレス及び必須連絡先は削除できません。

# 【メール配信の設定変更方法】

(1)メールの配信設定を変更したいサービス名を選択して「変更する」ボタンを押下します。

## メールサービス配信設定照会

選択	サービス名	配信設定	配信先 メールアドレス	端末	配信時刻
<input checked="" type="radio"/>	先物・OPターゲットメール	配信中	必須配信先 support@yutaka-trusty.co.jp	P C	即時配信
<input type="radio"/>	先物・OP約定通知メール	配信中	必須配信先 support@yutaka-trusty.co.jp	P C	即時配信
<input type="radio"/>	先物追証通知メール (当日暫定計算結果)	必須	必須配信先 support@yutaka-trusty.co.jp	P C	18:00に自動配信

**変更する**

(2)「配信設定」をクリックし、配信先メールアドレスを変更したい場合は「配信中」を、配信を停止したい場合は「配信不要」を選択します。

## メールサービス配信設定

サービス名	先物・OPターゲットメール	
配信設定	配信不要	(変更前: 配信中)
配信先	-	(変更前: 必須配信先)
		(変更前: support@yutaka-trusty.co.jp)
配信時刻	即時配信	(変更前: P C)

**変更確認**   **戻る**

(3)配信先メールアドレスを変更したい場合は続けて「配信先」をクリックし、配信先を選択します。その後、「変更確認」ボタンを押下します。

## メールサービス配信設定

サービス名	先物・OPターゲットメール	
配信設定	配信中	(変更前: 配信中)
配信先	必須配信先 配信先 1	(変更前: 必須配信先)
		(変更前: support@yutaka-trusty.co.jp)
配信時刻	即時配信	(変更前: P C)

**変更確認**   **戻る**

(4)確認画面が表示されるので、変更内容に問題が無ければ実行パスワードを入力後、「変更する」ボタンを押下します。その後、配信設定完了画面が表示されます。

## メールサービス配信設定確認

サービス名	先物・OPターゲットメール	
配信設定	配信不要	(変更前: 配信中)
配信先	-	(変更前: 必須配信先)
		(変更前: support@yutaka-trusty.co.jp)
配信時刻	即時配信	(変更前: P C)

**上記の内容で設定してよろしいでしょうか?**

実行パスワード

※ソフトキーボードを使う。

**変更する**   **戻る**

# 【先物OPターゲットメール】

## ◎登録をする場合

(1)「登録する」ボタンを押下します。

### 先物OPターゲットメール照会

通知メールアドレス	support@yutaka-trusty.co.jp (PC)
-----------	----------------------------------

**登録する**

(2)ターゲットメールを配信したい「銘柄」「限月」「単価(円)」「単価条件」をそれぞれ入力し、ナイトセッションも対象とするか選択して「登録確認」ボタンを押下します。  
※権利行使価格(円)は使用しません。

### 先物OPターゲットメール登録

銘柄コード	ミニ日経225先物
限月	2021年12月限月
権利行使価格(円)	円
市場	大証
単価(円)	28500 円
単価条件	以下
ナイト・セッション時間帯の配信	<input checked="" type="radio"/> 配信する <input type="radio"/> 配信しない

**登録確認**   **戻る**

(3)確認画面が表示されるので、変更内容に問題が無ければ実行パスワードを入力後、「登録する」ボタンを押下します。

### 先物OPターゲットメール登録確認

銘柄コード	33-12ミニ日経
限月	2021年12月限月
権利行使価格(円)	円
市場	大証
単価(円)	28,500 円
単価条件	以下
ナイト・セッション時間帯の配信	配信する

以上の内容で登録してもよろしいでしょうか？

実行パスワード  ※ソフトキーボードを使う。

**登録する**   **戻る**

(4)登録完了画面が表示されて、登録手続きが完了しました。

### 先物OPターゲットメール登録完了

登録を完了しました。

銘柄コード	33-12ミニ日経
限月	2021年12月限月
権利行使価格(円)	円
市場	大証
単価(円)	28,500 円
単価条件	以下
ナイト・セッション時間帯の配信	配信する

# ◎変更をする場合

(1)変更したい設定を選択し、「変更する」ボタンを押下します。

先物OPターゲットメール照会

通知メールアドレス support@yutaka-trusty.co.jp (P C)

1 / 1 10件表示

選択	市場	銘柄 限月 権利行使価格	単価/条件	登録日時	有効期限	メール 送信日時
<input checked="" type="radio"/>	大証	33-12ミニ日経 2021年12月	28,000 ↓	2021/11/03 11:20:19	2021/12/03	未送信

1 / 1

登録する **変更する** 削除する

(2)変更する項目に変更後の内容を入力し、「変更確認」ボタンを押下します。

先物OPターゲットメール変更

銘柄コード	ミニ日経225先物 (変更前: 33-12ミニ日経)
限月	2021年12月限月 (変更前: 2021年12月)
権利行使価格(円)	円 (変更前: )
市場	大証 (変更前: 大証)
単価(円)	28500 円 (変更前: 28000)
単価条件	以下 (変更前: 以下)
ナイト・セッション時間帯の配信	<input checked="" type="radio"/> 配信する <input type="radio"/> 配信しない (変更前: 配信する)

**変更確認** 戻る

(3)確認画面が表示されるので、変更内容に問題が無ければ実行パスワードを入力後、「変更する」ボタンを押下します。

先物OPターゲットメール変更確認

銘柄コード	33-12ミニ日経 (変更前: 33-12ミニ日経)
限月	2021年12月限月 (変更前: 2021年12月)
権利行使価格(円)	円 (変更前: )
市場	大証 (変更前: 大証)
単価(円)	28,500 円 (変更前: 28000)
単価条件	以下 (変更前: 以下)
ナイト・セッション時間帯の配信	配信する (変更前: 配信する)

以上の内容に変更してよろしいでしょうか?

実行パスワード   
\*ソフトキーボードを使う。

**変更する** 戻る

(4)変更完了画面が表示されて、変更手続きが完了しました。

先物OPターゲットメール変更完了

変更を完了しました。

銘柄コード	33-12ミニ日経 (変更前: 33-12ミニ日経)
限月	2021年12月限月 (変更前: 2021年12月)
権利行使価格(円)	円 (変更前: )
市場	大証 (変更前: 大証)
単価(円)	28,500 円 (変更前: 28000)
単価条件	以下 (変更前: 以下)
ナイト・セッション時間帯の配信	配信する (変更前: 配信する)

## ◎削除をする場合

(1)削除したい設定を選択し、「削除する」ボタンを押下します。

先物OPターゲットメール照会

通知メールアドレス support@yutaka-trusty.co.jp (PC)						
1 / 1 10件表示						
選択	市場	銘柄 限月 権利行使価格	単価/条件	登録日時	有効期限	メール 送信日時
<input checked="" type="radio"/>	大証	33-12ミニ日経 2021年12月	28,500 ↓	2021/11/03 12:07:16	2021/12/03	未送信
1 / 1						
登録する 変更する 削除する						

(2)確認画面が表示されるので、削除内容に問題が無ければ実行パスワードを入力後、「削除する」ボタンを押下します。

先物OPターゲットメール削除確認

銘柄コード	33-12ミニ日経
限月	2021年12月
権利行使価格(円)	円
市場	大証
単価(円)	28,500 円
単価条件	以下
ナイト・セッション時間帯の配信	配信する

上記内容を削除してもよろしいでしょうか？

実行パスワード <input type="password"/>
※ソフトキーボードを使う。
削除する 戻る

(3)削除完了画面が表示されて、削除手続きが完了しました。

先物OPターゲットメール削除完了

削除を完了しました。

銘柄コード	33-12ミニ日経
限月	2021年12月
権利行使価格(円)	円
市場	大証
単価(円)	28,500 円
単価条件	以下
ナイト・セッション時間帯の配信	配信する